


നിലവിൽ കേരള സ്റ്റേറ്റ് ഇലക്ട്രിസിറ്റി ലൈസൻസിങ് ബോർഡ് മുഖേന ലഭിച്ചിട്ടുള്ള ലൈസൻസ്/പെർമിറ്റ് സംരക്ഷ സോഫ്റ്റ് വെയറിലേക്കു ചേർക്കുന്നതിനുള്ള മാർഗ്ഗം

- <https://samraksha.ceikerala.gov.in/> എന്ന വെബ് സൈറ്റ് സന്ദർശിക്കുക.
- അപേക്ഷകൻ വെബ് സൈറ്റിൽ "Create Account" എന്ന ഓപ്ഷൻ മുഖേന രജിസ്റ്റർ ചെയ്യുക. ആയതിനു ശേഷം "Login" എന്ന ഓപ്ഷൻ മുഖേന ലോഗിൻ ചെയ്യുക.
- ലോഗിൻ ചെയ്ത ശേഷം "Existing Permit/License Registration" ക്ലിക്ക് ചെയ്തു ഏതു ലൈസൻസ്/പെർമിറ്റ് ആണോ രജിസ്റ്റർ ചെയ്യേണ്ടത് ആയതു സെലക്ട് ചെയ്തു ലൈസൻസ്/പെർമിറ്റ് വിവരങ്ങൾ നൽകുക. ലൈസൻസ്/പെർമിറ്റിൽ സൂചിപ്പിച്ചിട്ടുള്ള എല്ലാ വിവരങ്ങളും രേഖപ്പെടുത്തേണ്ടതാണ്. ഫോട്ടോ, ഒപ്പ്, നിലവിലെ ലൈസൻസ്/പെർമിറ്റിന്റെ സ്കാൻഡ് കോപ്പി എന്നിവ അപ്ലോഡ് ചെയ്യേണ്ടതാണ്.
- ആവശ്യമായ വിവരങ്ങൾ രേഖപ്പെടുത്തി "Submit" ചെയ്തു കഴിഞ്ഞാൽ ടി വിവരങ്ങൾ വകുപ്പിലെ ഉദ്യോഗസ്ഥർ വെരിഫിക്കേഷൻ ചെയ്തു ശേഷം അപ്രൂവ് ചെയ്യുന്നതാണ്.
- ഒരു യൂസർ ലോഗിനിൽ നിന്നും ഒരു ലൈസൻസും ഒരു പെർമിറ്റും മാത്രമേ ചേർക്കുവാൻ സാധിക്കുകയുള്ളൂ. ഒന്നിൽ കൂടുതൽ ചേർത്ത് കഴിഞ്ഞാൽ ആദ്യം ചേർത്ത ലൈസൻസ്/പെർമിറ്റ് ക്യാൻസൽ ആകും.
- കോൺട്രാക്ടർ ലൈസൻസ് രജിസ്റ്റർ ചെയ്യുന്നവർ നിലവിൽ ചേർത്തിട്ടുള്ള സൂപ്പർവൈസർ/വയർമാൻ വിവരങ്ങളും ഉപകരണങ്ങളുടെ വിവരങ്ങളും കൃത്യമായി രേഖപ്പെടുത്തേണ്ടതാണ്. ലൈസൻസിങ് ബോർഡ് റൂൾസ് പ്രകാരം ആവശ്യമായ സൂപ്പർവൈസർ/വയർമാൻ എന്നിവരെ രേഖപ്പെടുത്തിയിട്ടില്ലായെങ്കിൽ ലൈസൻസ് സ്റ്റാറ്റസ് സസ്പെൻഡഡ് ആകുന്നതാണ്.

ഫോട്ടോ, ഒപ്പ് എന്നിവ താഴെ കൊടുത്തിരിക്കുന്ന അതേ മാതൃകയിൽ അപ്ലോഡ് ചെയ്യേണ്ടതാണ്

- ഫോട്ടോയിൽ മുഖം വ്യക്തമായിരിക്കണം. ഫോട്ടോയുടെ പരാമാവധി ഫയൽ സൈസ് 512 കെബി ആണ്. ചിത്രത്തിന്റെ അളവ്: 150W X 200H px, ഫയൽ ടൈപ്പ്: JPG/PNG



- ഒപ്പ് വ്യക്തമായിരിക്കണം. പരാമാവധി ഫയൽ സൈസ് 512 കെബി ആണ്. ചിത്രത്തിന്റെ അളവ്: 150W X 100H px, ഫയൽ ടൈപ്പ്: JPG/PNG



- നിലവിലെ കോൺട്രാക്ടർ ലൈസൻസിൽ ഒന്നിലധികം പേരുടെ ഒപ്പ് ഉള്ള പക്ഷം, താഴെ കാണുന്ന രീതിയിൽ ഒപ്പ് അപ്ലോഡ് ചെയ്യേണ്ടതാണ്. എല്ലാവരുടെയും ഒപ്പ് വ്യക്തമായിരിക്കണം.



- നിലവിൽ ലൈസൻസിങ് ബോർഡ്/സിനിമ ഓപ്പറേറ്റർ ബോർഡ് മുഖേന ഇഷ്യൂ ചെയ്തിട്ടുള്ള ലൈസൻസിന്റെ എല്ലാ പേജുകളും സ്കാൻ ചെയ്ത അപ്ലോഡ് ചെയ്യേണ്ടതാണ്. കോൺട്രാക്ടർ ലൈസൻസുകളിൽ ഉപകരണങ്ങളുടെയും എൻറോൾ ചെയ്തിട്ടുള്ള സ്റ്റാഫുകളുടെയും വിവരം അപ്ലോഡ് ചെയ്ത ഡോക്യുമെന്റിലേതിന് സമാനമായി രേഖപ്പെടുത്തേണ്ടതാണ്. കോൺട്രാക്ടർ അപേക്ഷയിൽ എൻറോൾ ചെയ്തിട്ടുള്ള എല്ലാ സൂപ്പർവൈസർമാരുടെയും ലൈസൻസിന്റെ എല്ലാ പേജുകളും അപ്ലോഡ് ചെയ്യേണ്ടതാണ്.

മുകളിൽ കാണിച്ചിരിക്കുന്ന മാതൃകയിലല്ലാതെ ഫോട്ടോയോ ഒപ്പോ അപ്ലോഡ് ചെയ്യുന്ന പക്ഷം, ഇത്തരം രജിസ്ട്രേഷനുകൾ സ്വീകരിക്കുന്നതല്ല

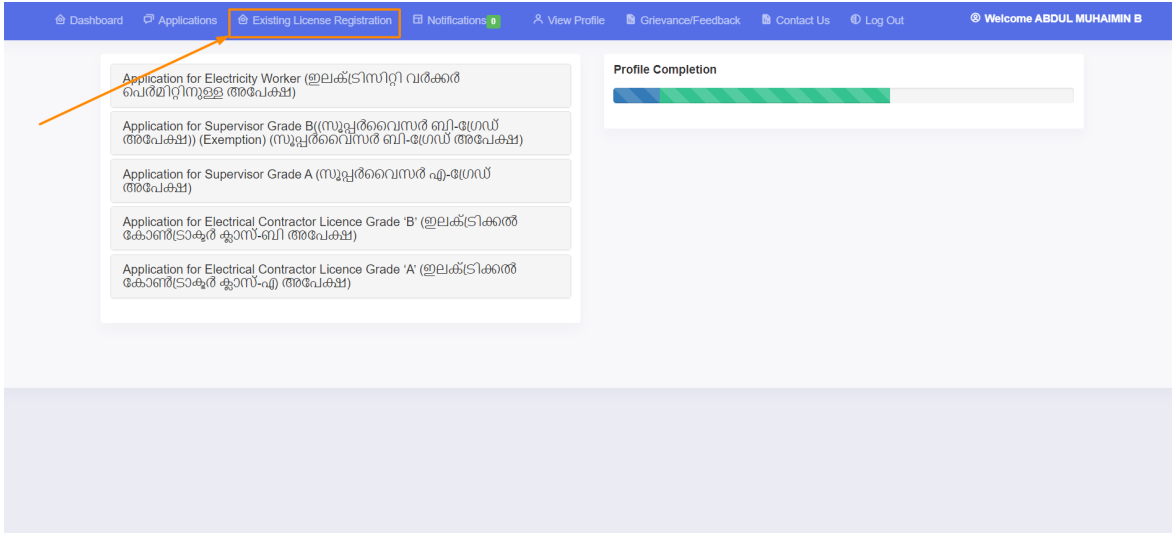


Figure: Click the 'existing license registration' field.

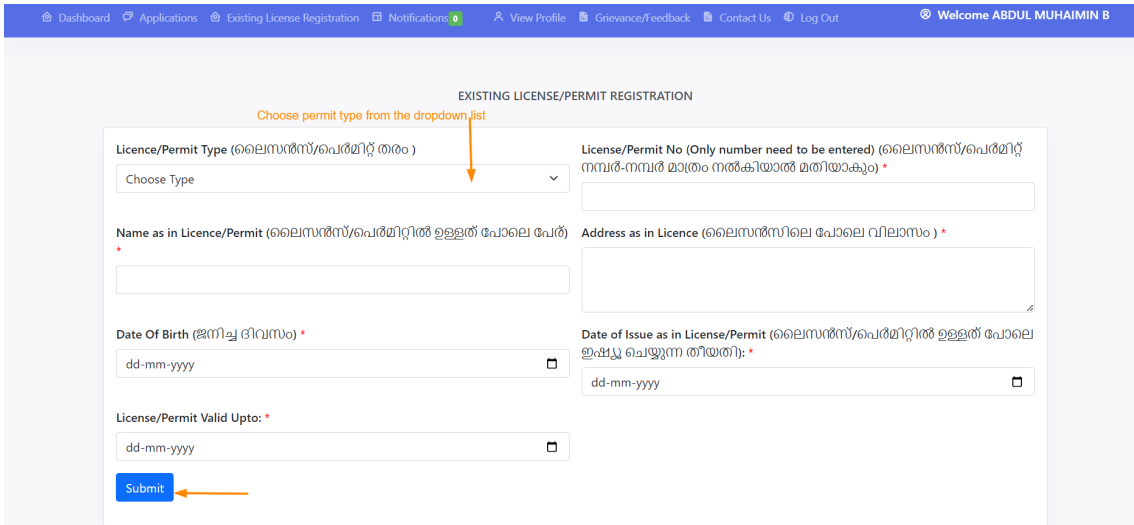
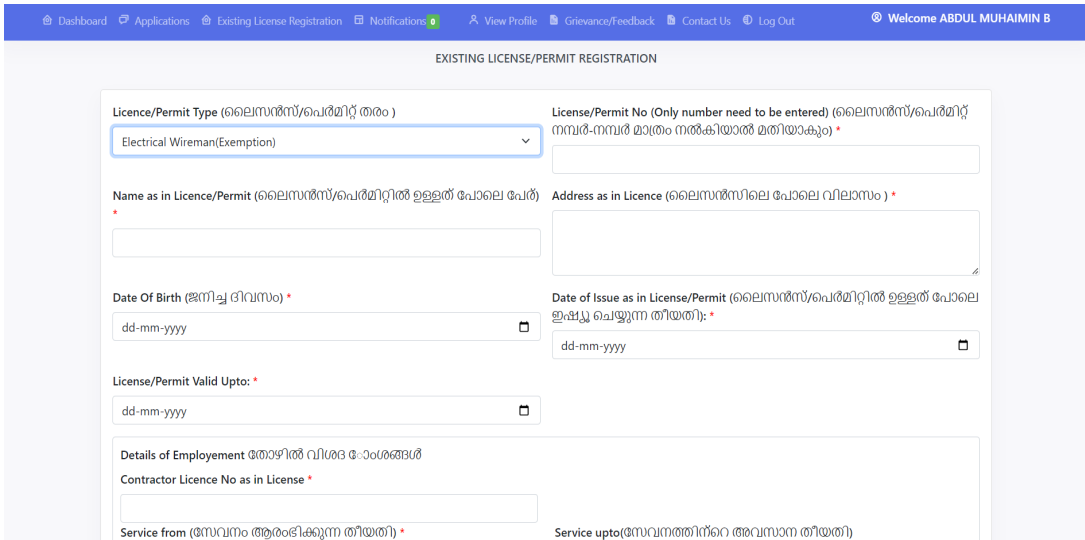


Figure: Select the permit type from the dropdown list. There are twelve (12) type permit lists available.

2.3.1. ELECTRICAL WIREMAN (EXEMPTION)



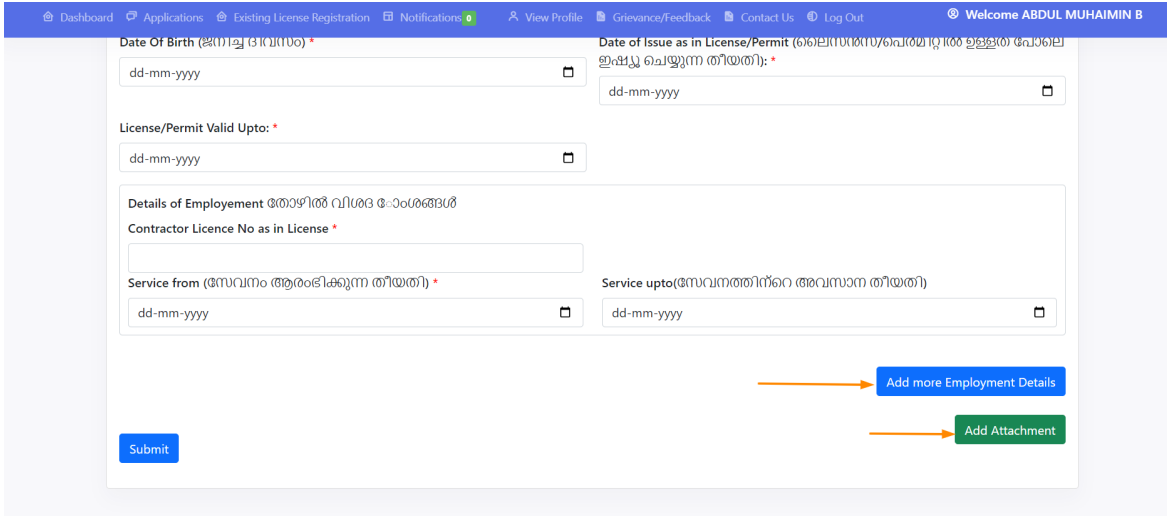


Figure: In this license, there are two buttons available, 'add more employment details', and 'add attachment' respectively.

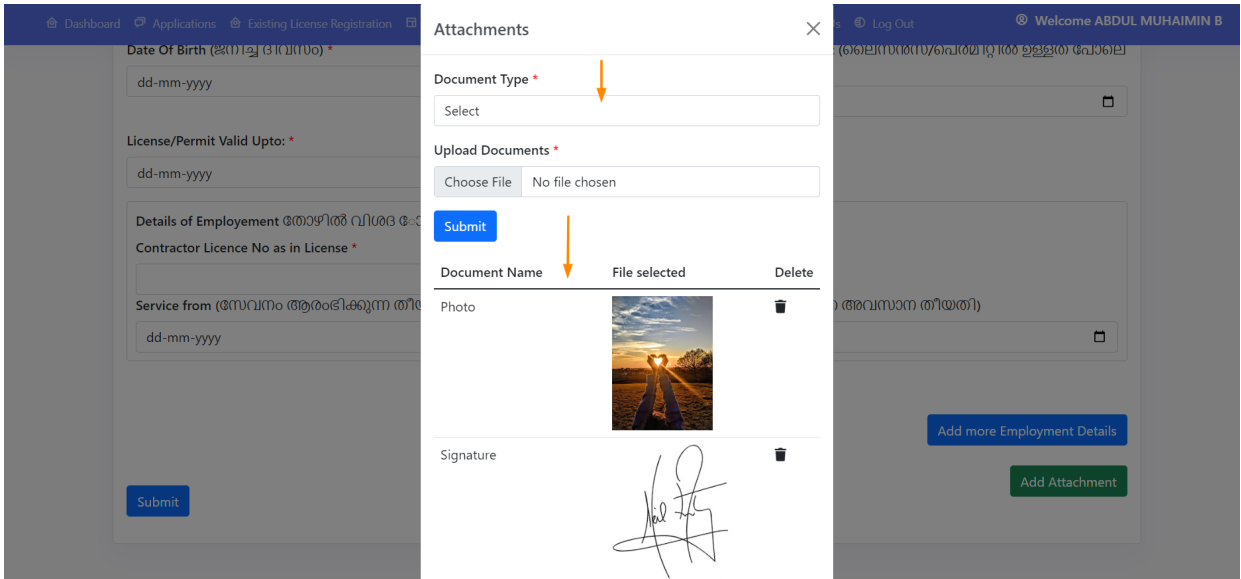
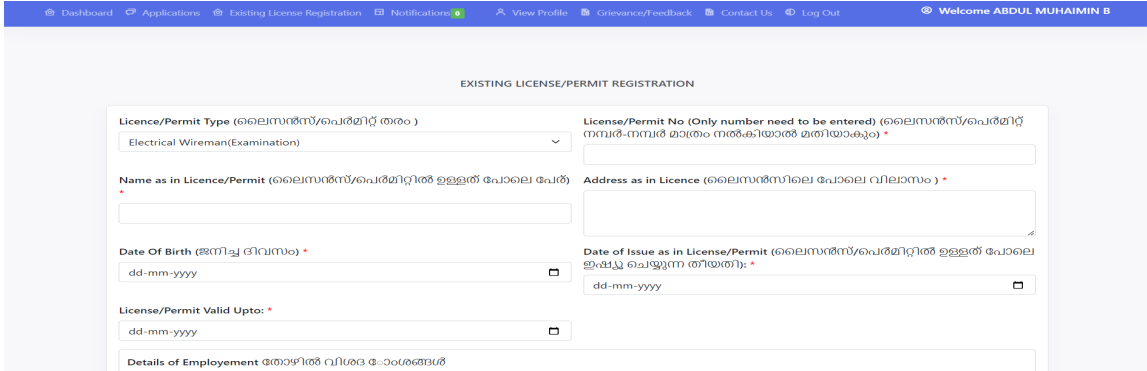


Figure: While clicking on the 'add attachment' button, a pop-up gets displayed. On the dropdown list choose the document you need to attach and click the submit button. Ensure the mentioned size and file type of the document to be attached, otherwise it will not allow to upload the document.

Applicant Login → Existing License Registration

2.3.2. ELECTRICAL WIREMAN (EXAMINATION)



Dashboard Applications Existing License Registration Notifications View Profile Grievance/Feedback Contact Us Log Out Welcome ABDUL MUHAIMIN B

Date Of Birth (ജനിച്ച ദിവസം) *
dd-mm-yyyy

Date of Issue as in License/Permit (ലൈസൻസ്/പെർമിറ്റിൽ ഉള്ളത് പോലെ ഇഷ്യൂ ചെയ്യുന്ന തീയതി): *
dd-mm-yyyy

License/Permit Valid Upto: *
dd-mm-yyyy

Details of Employment തൊഴിൽ വിവര ഓശങ്ങൾ

Contractor Licence No as in License *

Service from (സേവനം ആരംഭിക്കുന്ന തീയതി) *
dd-mm-yyyy

Service upto(സേവനത്തിന്റെ അവസാന തീയതി)
dd-mm-yyyy

[Add more Employment Details](#)

[Add Attachment](#)

[Submit](#)

2.3.3. ELECTRICAL SUPERVISOR GRADE A

Dashboard Applications Existing License Registration Notifications View Profile Grievance/Feedback Contact Us Log Out Welcome ABDUL MUHAIMIN B

EXISTING LICENSE/PERMIT REGISTRATION

License/Permit Type (ലൈസൻസ്/പെർമിറ്റ് തരം)
Electrical Supervisor Grade A

License/Permit No (Only number need to be entered) (ലൈസൻസ്/പെർമിറ്റ് നമ്പർ-നമ്പർ മാത്രം നൽകിയാൽ മതിയാകും) *

Name as in License/Permit (ലൈസൻസ്/പെർമിറ്റിൽ ഉള്ളത് പോലെ പേര്) *

Address as in Licence (ലൈസൻസിലെ പോലെ വിലാസം) *

Date Of Birth (ജനിച്ച ദിവസം) *
dd-mm-yyyy

Date of Issue as in License/Permit (ലൈസൻസ്/പെർമിറ്റിൽ ഉള്ളത് പോലെ ഇഷ്യൂ ചെയ്യുന്ന തീയതി): *
dd-mm-yyyy

License/Permit Valid Upto: *
dd-mm-yyyy

Competency Certificate No as in Permit(പെർമിറ്റിലെ പോലെ കോംപിറ്റൻസി സർട്ടിഫിക്കറ്റ് നമ്പർ) *

Date of last interview attended

Dashboard Applications Existing License Registration Notifications View Profile Grievance/Feedback Contact Us Log Out Welcome ABDUL MUHAIMIN B

Competency Certificate No as in Permit(പെർമിറ്റിലെ പോലെ കോംപിറ്റൻസി സർട്ടിഫിക്കറ്റ് നമ്പർ) *

Date of last interview attended
dd-mm-yyyy

Select Scope *
Select

Details of Employment തൊഴിൽ വിവര ഓശങ്ങൾ

Contractor Licence No as in License *

Service from (സേവനം ആരംഭിക്കുന്ന തീയതി) *
dd-mm-yyyy

Service upto(സേവനത്തിന്റെ അവസാന തീയതി)
dd-mm-yyyy

[Add more Employment Details](#)

[Add Attachment](#)

[Submit](#)

2.3.4. ELECTRICAL SUPERVISOR GRADE B (EXEMPTION)

EXISTING LICENSE/PERMIT REGISTRATION

License/Permit Type (ലൈസൻസ്/പെർമിറ്റ് തരം) Electrical Supervisor Grade B (Exemption)	License/Permit No (Only number need to be entered) (ലൈസൻസ്/പെർമിറ്റ് നമ്പർ-നമ്പർ മാത്രം നൽകിയാൽ മതിയാകും) *
Name as in Licence/Permit (ലൈസൻസ്/പെർമിറ്റിൽ ഉള്ളത് പോലെ പേര്) *	Address as in Licence (ലൈസൻസിലെ പോലെ വിലാസം) *
Date Of Birth (ജനിച്ച ദിവസം) *	Date of Issue as in Licence/Permit (ലൈസൻസ്/പെർമിറ്റിൽ ഉള്ളത് പോലെ ഇഷ്യൂ ചെയ്യുന്ന തീയതി): *
License/Permit Valid Upto: *	Date of last interview attended
Competency Certificate No as in Permit (പെർമിറ്റിലെ പോലെ കോംപിറ്റൻസി സർട്ടിഫിക്കറ്റ് നമ്പർ) *	

Competency Certificate No as in Permit (പെർമിറ്റിലെ പോലെ കോംപിറ്റൻസി സർട്ടിഫിക്കറ്റ് നമ്പർ) *	Date of last interview attended
Select Scope *	
Details of Employment തൊഴിൽ വിശദ ഓശരങ്ങൾ	
Contractor Licence No as in Licence *	
Service from (സേവനം ആരംഭിക്കുന്ന തീയതി) *	Service upto (സേവനത്തിന്റെ അവസാന തീയതി)
Submit	Add more Employment Details
	Add Attachment

2.3.5. ELECTRICAL SUPERVISOR GRADE B (EXAMINATION)

Dashboard Applications Existing License Registration Notifications View Profile Grievance/Feedback Contact Us Log Out Welcome ABDUL MUHAIMIN B

EXISTING LICENSE/PERMIT REGISTRATION

License/Permit Type (ലൈസൻസ്/പെർമിറ്റ് തരം)
 Electrical Supervisor Grade B (Examination)

License/Permit No (Only number need to be entered) (ലൈസൻസ്/പെർമിറ്റ് നമ്പർ-നമ്പർ മാത്രം നൽകിയാൽ മതിയാകും) *

Name as in Licence/Permit (ലൈസൻസ്/പെർമിറ്റിൽ ഉള്ളത് പോലെ പേര്) *

Address as in Licence (ലൈസൻസിലെ പോലെ വിലാസം) *

Date Of Birth (ജനിച്ച ദിവസം) *

Date of Issue as in Licence/Permit (ലൈസൻസ്/പെർമിറ്റിൽ ഉള്ളത് പോലെ ഇഷ്യൂ ചെയ്യുന്ന തീയതി): *

License/Permit Valid Upto: *

Competency Certificate No as in Permit (പെർമിറ്റിലെ പോലെ കോംപിറ്റൻസി സർട്ടിഫിക്കറ്റ് നമ്പർ) *

Dashboard Applications Existing License Registration Notifications View Profile Grievance/Feedback Contact Us Log Out Welcome ABDUL MUHAIMIN B

Competency Certificate No as in Permit (പെർമിറ്റിലെ പോലെ കോംപിറ്റൻസി സർട്ടിഫിക്കറ്റ് നമ്പർ) *

Select Scope *

Details of Employment തൊഴിൽ വിവര ഓംഗങ്ങൾ

Contractor Licence No as in Licence *

Service from (സേവനം ആരംഭിക്കുന്ന തീയതി) *

Service upto (സേവനത്തിന്റെ അവസാന തീയതി)

Add more Employment Details

Submit

Add Attachment

2.3.6. ELECTRICAL SUPERVISOR MINES (EXEMPTION)

Dashboard Applications Existing License Registration Notifications View Profile Grievance/Feedback Contact Us Log Out Welcome ABDUL MUHAIMIN B

EXISTING LICENSE/PERMIT REGISTRATION

License/Permit Type (ലൈസൻസ്/പെർമിറ്റ് തരം)
 Electrical Supervisor Mines (Exemption)

License/Permit No (Only number need to be entered) (ലൈസൻസ്/പെർമിറ്റ് നമ്പർ-നമ്പർ മാത്രം നൽകിയാൽ മതിയാകും) *

Name as in Licence/Permit (ലൈസൻസ്/പെർമിറ്റിൽ ഉള്ളത് പോലെ പേര്) *

Address as in Licence (ലൈസൻസിലെ പോലെ വിലാസം) *

Date Of Birth (ജനിച്ച ദിവസം) *

Date of Issue as in Licence/Permit (ലൈസൻസ്/പെർമിറ്റിൽ ഉള്ളത് പോലെ ഇഷ്യൂ ചെയ്യുന്ന തീയതി): *

License/Permit Valid Upto: *

Competency Certificate No as in Permit (പെർമിറ്റിലെ പോലെ കോംപിറ്റൻസി സർട്ടിഫിക്കറ്റ് നമ്പർ) *

Date of last interview attended

Dashboard Applications Existing License Registration Notifications View Profile Grievance/Feedback Contact Us Log Out Welcome ABDUL MUHAIMIN B

License/Permit Valid Upto: *

Competency Certificate No as in Permit(പെർമിറ്റിലെ പോലെ കോംപിറ്റൻസി സർട്ടിഫിക്കറ്റ് നമ്പർ) *

Date of last interview attended

Details of Employment തൊഴിൽ വിശദ ഓശങ്ങൾ

Contractor Licence No as in License *

Service from (സേവനം ആരംഭിക്കുന്ന തീയതി) *

Service upto(സേവനത്തിന്റെ അവസാന തീയതി)

Add more Employment Details

Submit Add Attachment

2.3.7. ELECTRICAL SUPERVISOR MINES (EXAMINATION)

Dashboard Applications Existing License Registration Notifications View Profile Grievance/Feedback Contact Us Log Out Welcome ABDUL MUHAIMIN B

EXISTING LICENSE/PERMIT REGISTRATION

License/Permit Type (ലൈസൻസ്/പെർമിറ്റ് തരം)

License/Permit No (Only number need to be entered) (ലൈസൻസ്/പെർമിറ്റ് നമ്പർ-നമ്പർ മാത്രം നൽകിയാൽ മതിയാകും) *

Name as in Licence/Permit (ലൈസൻസ്/പെർമിറ്റിൽ ഉള്ളത് പോലെ പേര്) *

Address as in Licence (ലൈസൻസിലെ പോലെ വിലാസം) *

Date Of Birth (ജനിച്ച ദിവസം) *

Date of Issue as in License/Permit (ലൈസൻസ്/പെർമിറ്റിൽ ഉള്ളത് പോലെ ഇഷ്യൂ ചെയ്യുന്ന തീയതി): *

License/Permit Valid Upto: *

Competency Certificate No as in Permit(പെർമിറ്റിലെ പോലെ കോംപിറ്റൻസി സർട്ടിഫിക്കറ്റ് നമ്പർ) *

Dashboard Applications Existing License Registration Notifications View Profile Grievance/Feedback Contact Us Log Out Welcome ABDUL MUHAIMIN B

License/Permit Valid Upto: *

Competency Certificate No as in Permit(പെർമിറ്റിലെ പോലെ കോംപിറ്റൻസി സർട്ടിഫിക്കറ്റ് നമ്പർ) *

Details of Employment തൊഴിൽ വിശദ ഓശങ്ങൾ

Contractor Licence No as in License *

Service from (സേവനം ആരംഭിക്കുന്ന തീയതി) *

Service upto(സേവനത്തിന്റെ അവസാന തീയതി)

Add more Employment Details

Submit Add Attachment

2.3.8. ELECTRICITY WORKER

Dashboard Applications Existing License Registration Notifications View Profile Grievance/Feedback Contact Us Log Out Welcome ABDUL MUHAIMIN B

EXISTING LICENSE/PERMIT REGISTRATION

Licence/Permit Type (ലൈസൻസ്/പെർമിറ്റ് തരം)
Electricity Worker

Licence/Permit No (Only number need to be entered) (ലൈസൻസ്/പെർമിറ്റ് നമ്പർ-നമ്പർ മാത്രം നൽകിയാൽ മതിയാകും) *

Name as in Licence/Permit (ലൈസൻസ്/പെർമിറ്റിൽ ഉള്ളത് പോലെ പേര്) *

Address as in Licence (ലൈസൻസിലെ പോലെ വിലാസം) *

Date Of Birth (ജനിച്ച ദിവസം) *

Date of Issue as in Licence/Permit (ലൈസൻസ്/പെർമിറ്റിൽ ഉള്ളത് പോലെ ഇഷ്യൂ ചെയ്യുന്ന തീയതി): *

Licence/Permit Valid Upto: *

Details of Employment തൊഴിൽ വിശദ ഓശങ്ങൾ

Dashboard Applications Existing License Registration Notifications View Profile Grievance/Feedback Contact Us Log Out Welcome ABDUL MUHAIMIN B

Date Of Birth (ജനിച്ച ദിവസം) *

Date of Issue as in Licence/Permit (ലൈസൻസ്/പെർമിറ്റിൽ ഉള്ളത് പോലെ ഇഷ്യൂ ചെയ്യുന്ന തീയതി): *

Licence/Permit Valid Upto: *

Details of Employment തൊഴിൽ വിശദ ഓശങ്ങൾ

Contractor Licence No as in License *

Service from (സേവനം ആരംഭിക്കുന്ന തീയതി) *

Service upto(സേവനത്തിന്റെ അവസാന തീയതി)

Add more Employment Details

Add Attachment

Submit

2.3.9. CONTRACTOR GRADE A

Dashboard Applications Existing License Registration Notifications View Profile Grievance/Feedback Contact Us Log Out Welcome ABDUL MUHAIMIN B

EXISTING LICENSE/PERMIT REGISTRATION

Licence/Permit Type (ലൈസൻസ്/പെർമിറ്റ് തരം)
Contractor Grade A

Licence/Permit No (Only number need to be entered) (ലൈസൻസ്/പെർമിറ്റ് നമ്പർ-നമ്പർ മാത്രം നൽകിയാൽ മതിയാകും) *

Name as in Licence/Permit (ലൈസൻസ്/പെർമിറ്റിൽ ഉള്ളത് പോലെ പേര്) *

Address as in Licence (ലൈസൻസിലെ പോലെ വിലാസം) *

Date of Issue as in Licence/Permit (ലൈസൻസ്/പെർമിറ്റിൽ ഉള്ളത് പോലെ ഇഷ്യൂ ചെയ്യുന്ന തീയതി): *

Licence/Permit Valid Upto: *

Whether license is in name of person or business *

Select Scope *

In Person As Business

Select

Figure: The 'Add equipment' button is available for contractor grade.

Figure: Select 'category', and 'equipment' from the dropdown list. And fill in the fields and finally, click the 'add equipment' button.

2.3.10. CONTRACTOR GRADE B

Details of Staff Working under *

Permit Type: Select

Permit Number (Only number need to be entered) (പെർമിറ്റ് നമ്പർ-നമ്പർ മാത്രം നൽകിയാൽ മതിയാകും) *:

Name *:

Scope *:

Validity as in Permit *:

Relieving Date:

Joining Date *:

Buttons: Submit, Add more Staff Details, Add Attachment, Add Equipments

Figure: On contractor grade B, Add equipment button is available.

2.3.11. CONTRACTOR GRADE C

EXISTING LICENSE/PERMIT REGISTRATION

Licence/Permit Type (ലൈസൻസ്/പെർമിറ്റ് തരം): Contractor Grade C

Licence/Permit No (Only number need to be entered) (ലൈസൻസ്/പെർമിറ്റ് നമ്പർ-നമ്പർ മാത്രം നൽകിയാൽ മതിയാകും) *:

Name as in Licence/Permit (ലൈസൻസ്/പെർമിറ്റിൽ ഉള്ളത് പോലെ പേര്) *:

Address as in Licence (ലൈസൻസിലെ പോലെ വിലാസം) *:

Date of Issue as in Licence/Permit (ലൈസൻസ്/പെർമിറ്റിൽ ഉള്ളത് പോലെ ഇഷ്യൂ ചെയ്യുന്ന തീയതി): *:

License/Permit Valid Upto: *:

Wireman Permit Number as in Licence *:

EXISTING LICENSE/PERMIT REGISTRATION

Name as in Licence/Permit (ലൈസൻസ്/പെർമിറ്റിൽ ഉള്ളത് പോലെ പേര്) *:

Address as in Licence (ലൈസൻസിലെ പോലെ വിലാസം) *:

Date of Issue as in Licence/Permit (ലൈസൻസ്/പെർമിറ്റിൽ ഉള്ളത് പോലെ ഇഷ്യൂ ചെയ്യുന്ന തീയതി): *:

License/Permit Valid Upto: *:

Wireman Permit Number as in Licence *:

Buttons: Submit, Add Attachment, Add Equipments